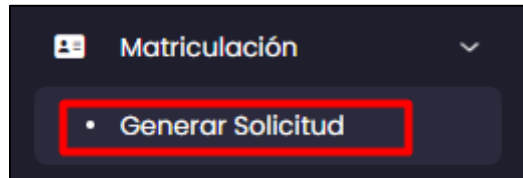




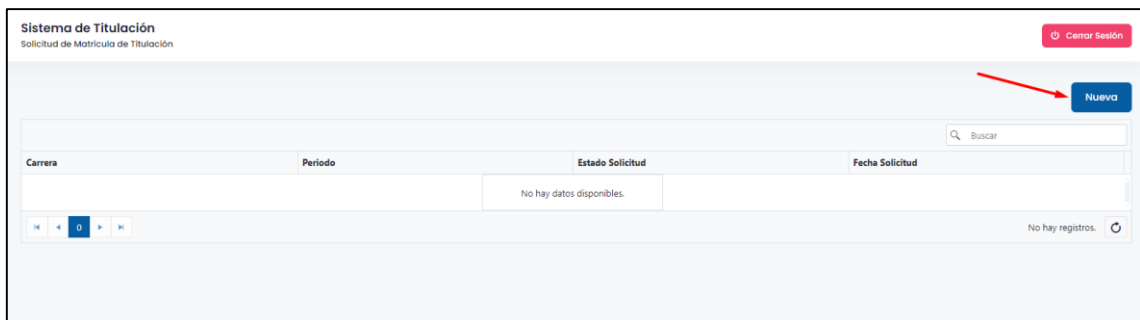
PROCESO DE MATRÍCULA DE TITULACIÓN - ESTUDIANTE

Generar Solicitud

Para generar la solicitud de matrícula de titulación el estudiante debe dirigirse al menú Matriculación, opción Generar Solicitud.



Luego, presionar sobre el botón Nueva para generar una nueva solicitud.



Aparecerá el siguiente formulario que, deberá ser llenado acorde a la modalidad de titulación que desea seguir el estudiante.

Una captura de pantalla de un formulario titulado 'Nueva Solicitud'. El formulario contiene los siguientes campos: 'Carrera:' con un menú desplegable que muestra 'Seleccione una opción'; 'Período Lectivo:' con un menú desplegable que muestra 'Seleccione una opción'; 'Proceso Titulación:' con un menú desplegable vacío; 'Opción Titulación:' con un menú desplegable que muestra 'Seleccione una opción'; y 'Malla Académica:' con un campo de texto y un botón de búsqueda (lupa). En la parte inferior derecha del formulario, hay dos botones: 'Cerrar' y 'Enviar'.

Cabe mencionar que, si la opción es Trabajo de Titulación o Integración curricular, aparecerá un nuevo campo donde el estudiante deberá subir además el anteproyecto. El formato de los documentos malla académica y anteproyecto son en PDF.

Nueva Solicitud

Carrera:

INGENIERÍA EN SISTEMAS COMPUTACIONALES - SEMESTRAL-

Período Lectivo:

2024 - 2025 TII

Proceso Titulación:

TITULACIÓN

Opción Titulación:

TRABAJO DE TITULACIÓN

Malla Académica:

MALLA.pdf


Anteproyecto:

ANTEPROYECTO.pdf

Cerrar

Enviar

Una vez llenado el formulario, presionar sobre el botón Enviar, se registrará la solicitud y le llegará un correo al email institucional registrado.



Estimado(a):

Su solicitud de matrícula de titulación ha sido recibida con éxito.

El Código Orgánico Integral Penal (COIP), sanciona con prisión de tres a cinco años, delitos informáticos como: Violación del Derecho a la Intimidad, Interceptación de Comunicaciones, Pharming y Phishing, Fraude Informático y Acceso no Consentido a un Sistema Informático, Telemático o de Telecomunicaciones.

© Universidad de Guayaquil
Todos los derechos reservados

Se listará la solicitud con estado Pendiente, este estado cambiará de acuerdo a la atención que realicen posteriormente en la facultad.

<div>Nuevo</div> <div> <div>Buscar</div> </div>			
Carrera	Periodo	Estado Solicitud	Fecha Solicitud
INGENIERÍA EN SISTEMAS COMPUTACIONALES - SEMESTRAL-	2024 - 2025 TII	PENDIENTE	11/09/2024
<div> <div>1</div> </div> <div>Elementos mostrados 1 - 1 de 1</div>			

Es importante mencionar que, no podrá generar una nueva solicitud en la misma carrera y periodo lectivo, a menos que, la solicitud sea devuelta.

Nueva Solicitud

Carrera: INGENIERÍA EN SISTEMAS COMPUTACIONALES - SEMESTRAL- Período Lectivo: 2024 - 2025 T11

Proceso Titulación: TITULACIÓN Opción Titulación: EXAMEN COMPLEXIVO

Malla Académica: MALLA.pdf

UD. TIENE UNA SOLICITUD PENDIENTE DE ATENDER

Ok, entendido

11 de septiembre de 2024, 11:54:58 GMT-5
0705571487 - Sistema de Titulación

Cerrar Enviar

En la imagen inferior se puede apreciar que, al tener una solicitud devuelta se sigue el mismo proceso para generar una nueva solicitud y en ese caso, sí se registra, con estado Pendiente hasta que sea atendida.

[Nueva](#)

Buscar

Carrera	Periodo	Estado Solicitud	Fecha Solicitud
INGENIERÍA EN SISTEMAS COMPUTACIONALES - SEMESTRAL-	2024 - 2025 T11	PENDIENTE	11/09/2024
INGENIERÍA EN SISTEMAS COMPUTACIONALES - SEMESTRAL-	2024 - 2025 T11	DEVUELTO	11/09/2024

Elementos mostrados 1 - 2 de 2

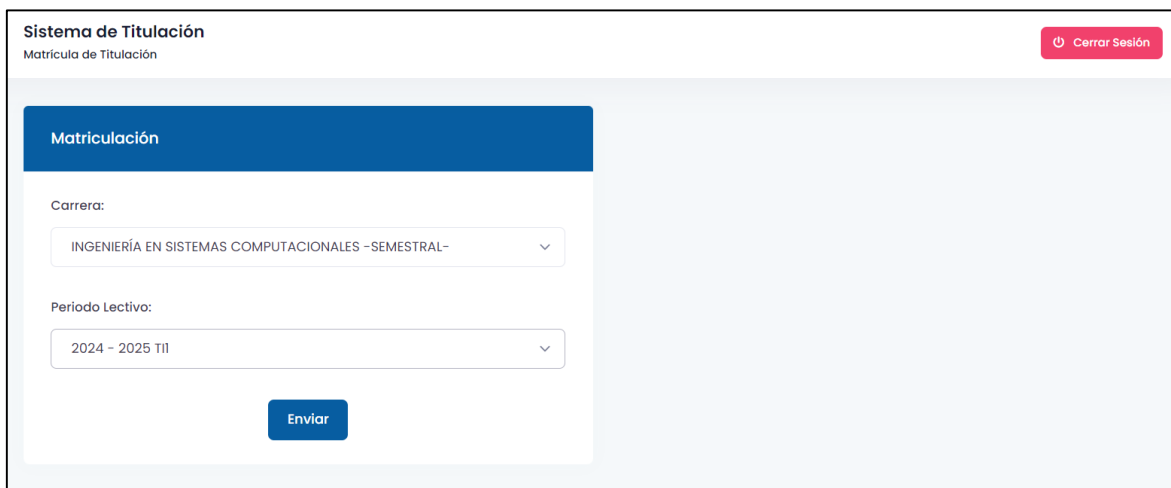
Cabe indicar que, el estudiante deberá esperar que el estado de la solicitud cambie a APROBADO para que proceda a matricularse.

Matricularse

Para generar la matrícula de titulación el estudiante deberá dirigirse al menú Matriculación y elegir la opción Matricularse.



En ese apartado deberá seleccionar la carrera donde va a realizar el proceso de titulación y el periodo lectivo, y al presionar sobre el botón Enviar se generará el comprobante de matrícula de titulación correspondiente con el rubro asignado en la validación de solicitudes de matrícula de titulación.

A screenshot of a web application titled 'Sistema de Titulación' with a subtitle 'Matrícula de Titulación'. In the top right corner, there is a pink button labeled 'Cerrar Sesión'. The main content area features a blue header 'Matriculación' above a white form. The form has two dropdown menus: 'Carrera:' with the selected value 'INGENIERÍA EN SISTEMAS COMPUTACIONALES - SEMESTRAL-' and 'Periodo Lectivo:' with the selected value '2024 - 2025 TII'. Below these fields is a blue button labeled 'Enviar'.